

Ready4K

¡Vamos a
LEER!



*Desarrollando las
habilidades de
lectoescritura*

5 consejos para cuando leen

JUNTOS



LAS PREFERENCIAS DE LOS NIÑOS


Deje que su hija se encargue de elegir el libro. ¿Le gustan los hechos verdaderos y los animales? Puede intentar ofrecerle libros de no-ficción. ¿Le gustan las aventuras, libros cómicos o lecturas que riman? Los libros de no-ficción pueden abrir el camino a muchas aventuras.

HAGA MUCHAS PREGUNTAS



Mientras va leyendo, haga preguntas. Puede empezar mostrándole la portada y preguntar: “¿De qué crees que se trata este libro?” Esto ayuda a su hijo a sentirse comprometido desde el principio.

Siga haciendo preguntas. Intente hacer preguntas tipo “qué, por qué y cómo”. Por ejemplo: “¿QUÉ crees que sucederá ahora? ¿POR QUÉ crees que el personaje hizo/dijo eso? ¿CÓMO te sentirías si esto te pasara a ti?”



HAGA CONEXIONES

Busque maneras para conectar el libro con su hija. Por ejemplo, mencione en qué se parece su hija al personaje o en qué son diferentes. Por ejemplo, “¡Mira! Este personaje tiene un perro, igual que nosotros!”

HÁGALO SÚPER ESPECIAL



Intente darle a su hijo un trabajo especial durante el cuento. Puede dar vuelta las páginas, iluminar con una linterna las palabras que usted está leyendo, estar alerta para encontrar una palabra secreta como “EL” o “LA”. ¿Puede mover la nariz cada vez que la diga?

Pruebe leer en un lugar entretenido. Puede darle a su hija una toalla y, donde quiera que decida colocarla, es donde leerá: debajo de un árbol, debajo de una mesa...



MOVEERSE


También, intente darle a su hija oportunidades para moverse si lo necesita, o encuentre maneras de incorporar el movimiento al cuento. Por ejemplo, puede hacer ciertas acciones junto con el personaje o representar la acción de una página que acaba de leer.

5 consejos para la lectura INDEPENDIENTE

SIENTE LA BASE PARA EL ÉXITO




Cuando elija libros para que su hija lea de forma independiente, busque libros que “sean adecuados”. Para encontrar un libro “adecuado”, pídale a su hija que lea la segunda página. Invítela a levantar el dedo cada vez que vea una palabra que le produzca duda o que no conozca. Si levanta el dedo 5 veces o más, cambie a un libro más fácil.



HAGA PREGUNTAS DESPUÉS


Después de que su hija lea en forma independiente, pídale que le cuente sobre la historia. ¿De qué se trataba? ¿Cuál fue tu parte favorita? ¿Quién era tu personaje favorito? ¿Te recordó otros cuentos que has leído?

COMPARTA



Invite a su hijo a leerle en voz alta. Mientras lee, dele su atención completa y ofrézcale estímulos positivos. Si le cuesta sondear una palabra, dele tiempo para resolverlo. Dígale: “Bravo, sondeaste muy bien esa palabra”. Tomar turnos para leer desarrolla la habilidad de concentración.

Intente turnarse con el libro. Su hija puede leer una página, y luego usted leerá la siguiente. Puede ser difícil leer en voz alta, especialmente al principio, cuando se está recién aprendiendo a leer. Motive a su hijo a practicar, animándolo a leerle a su mascota o a un peluche.



HÁGASE EL TIEMPO

Si es posible, fije una hora específica cada día para que su hijo lea en forma independiente. Empiece con 10 a 15 minutos para los lectores más pequeños, hasta 30 minutos para los niños más grandes. ¿Cuál es el momento más idóneo? ¡El que le funcione bien a su familia! Si usted ve que su hijo está fijándose en el tiempo, ponga una alarma que le avise cuando se cumplan los minutos.

UN LUGAR ESPECIAL



Acomodar un lugar acogedor con pocas distracciones para la lectura independiente puede ayudar a su hija a concentrarse. Un rincón tranquilo o un sillón cómodo puede bastar para ayudarla a mantener el enfoque en el libro que está leyendo. Cuando haga buen tiempo, su hija puede salir a leer afuera. Sentarse en la sombra bajo un árbol con una manta o una toalla puede enriquecer la experiencia.